

Caractéristique

Devise	CHF
ISIN	CH0009004505
Numéro de valeur	900450
Bloomberg-ID	AWIBVGV
Intervalle d'évaluation	quotidienne
Emission/ Rachat	quotidienne jusqu'à 12h
Date de lancement	01.11.1999
Indice de référence	Customized Index, Total Return

Données de référence

NAV (par 28.6.2024)	CHF 1'933.01
Fortune	CHF 31'649'427
Nombre de droits	16'373.15
Distribution	capitalisation

Politique de placement

L'exposition à un risque défini comme supérieur à la moyenne pendant toute la durée doit, à long terme, permettre de réaliser un rendement largement supérieur au taux d'intérêt minimal LPP. Aussi la pondération en actions se situe-t-elle entre 35% au minimum et 50% au maximum.

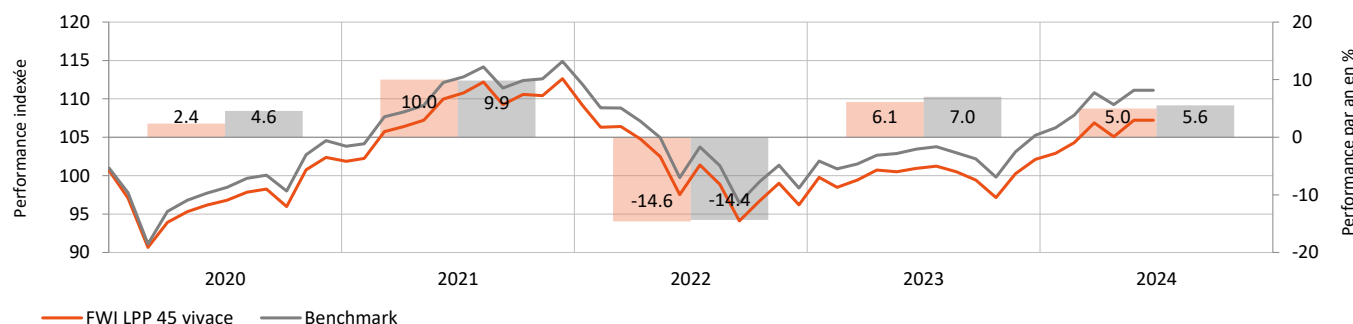
Les investissements de ce portefeuille sont ventilés comme suit:

- 35% au min. et 50% au max. d'actions en Suisse et à l'étranger.
- 25% au min. et 65% au max. d'obligations en CHF ou en devises.
- 30% au max. de devises étrangères (sans couverture des risques de change).
- 15% au max. de valeurs immobilières

Tarif

Fortune totale (en mio. CHF)	< 20	20-30	30-100	> 100
TER KGAST 2023	0.53%	0.50%	0.47%	0.44%
Frais de gestion p.a.	0.46%	0.43%	0.40%	0.37%

Performance nette (en CHF)



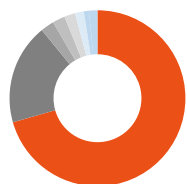
Performance

en %	1 mois	3 mois	YTD	1 an	3 ans p.a.	5 ans p.a.	création p.a.
Portefeuille	0.00	0.32	5.01	6.22	-0.84	2.17	2.86
Indice de référence	0.00	0.27	5.56	7.41	-0.31	2.97	3.70

Nombres statistique en %

	Portefeuille	Indice de référence
Volatilité 1 an	6.01	5.98
Volatilité 3 ans	7.90	7.78
Tracking Error 1 Jahr	0.62	
Tracking Error 3 Jahre	0.72	
Value at Risk (niveau de confiance 95%)	2.79	
Sharpe Ratio (1 an/ base 0%)	1.04	1.24
Corrélation 1 an	0.99	1.00

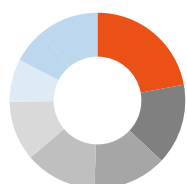
Répartition par région



■ 71.3% Suisse
■ 18.7% Amérique du Nord
■ 2.5% Pacifique sans Japon
■ 2.3% Zone euro
■ 2.0% Marces Emergents
■ 1.6% Japon
■ 0.9% Autres
■ 1.6% Autres

	in %
Suisse	71.25
Amérique du Nord	18.68
Pacifique sans Japon	2.51
Zone euro	2.32
Marces Emergents	2.03
Japon	1.63
Autres	1.57

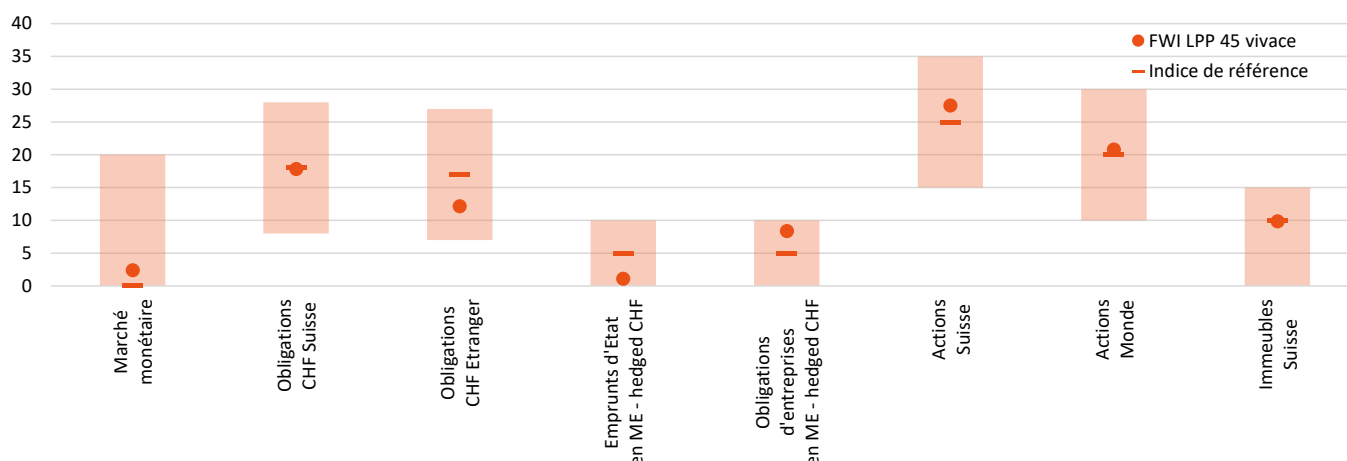
Répartition par secteur



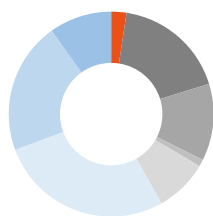
■ 22.1% Santé
■ 14.9% Secteur financier
■ 13.6% Biens de cons. non cycl.
■ 13.2% Immeubles
■ 11.0% Industrie
■ 7.9% Techno. de l'inform.
■ 6.3% Matières premières
■ 11.0% Autres

	in %
Santé	22.12
Secteur financier	14.87
Biens de cons. non cycl.	13.56
Immeubles	13.23
Industrie	11.00
Techno. de l'inform.	7.90
Autres	11.02

Allocation des actifs

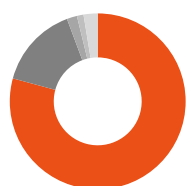


Allocation des actifs



	Portefeuille	Indice de référence	en % Limite
Marché monétaire	2.41	0.00	0-20%
Obligations CHF Suisse	17.82	18.00	8-28%
Obligations CHF Etranger	12.16	17.00	7-27%
Emprunts d'Etat en ME - hedged CHF	1.09	5.00	0-10%
Obligations d'entreprises en ME - hedged CHF	8.37	5.00	0-10%
Actions Suisse	27.50	25.00	15-35%
Actions Monde	20.80	20.00	10-30%
Immeubles Suisse	9.86	10.00	0-15%

Répartition par devise (après hedging)



79.2%	CHF
15.1%	USD
1.9%	EUR
1.2%	JPY
2.6%	Autres

5 principales participations

	en %
Nestle	2.79
Novartis	2.06
Roche Holdings	1.75
CSIF (I) MSCI USA ESG LEADERS ETF b usd	1.41
UBS Group	0.98

Répartition par rating



33.4%	AAA
36.0%	AA
30.6%	A
0.0%	BBB

5 principaux débiteurs

	en %
AXA WF - Global Buy and Maintain Credit	8.37
Pfandbriefbank CH	4.50
Pfandbriefzentrale CH	3.43
Schweizerische Eidgenossenschaft	3.10
Kanton Genf	0.56

Composition indice de référence

	en %
FTSE 3m Eurodeposit CHF	0.00
Swiss Bond Index Domestic AAA-BBB	18.00
Swiss Bond Index Foreign AAA-BBB	17.00
JPM GBI Curr-Hedged CHF	5.00
ICE BofAML Corporate Index hedged CHF	5.00
SPI Total Return	25.00
MSCI AC World ex CH net	20.00
SXI Real Estate Funds Broad	10.00

A des fins d'information et de publicité uniquement - Veuillez lire les documents légaux du fonds avant de prendre une décision finale d'investissement. Ce document a été préparé avec le plus grand soin par 1741 Fund Solutions AG en tant que société de gestion (ci-après "1741"). Toutefois, 1741 ne fournit aucune garantie quant à son contenu et à son exhaustivité et décline toute responsabilité pour les pertes résultant de son utilisation. Les opinions exprimées dans le présent document sont celles de 1741 au moment de la préparation et peuvent être modifiées sans préavis. Sauf indication contraire, tous les chiffres ne sont pas audités. Ce document doit être lu conjointement avec les documents légaux du fonds (contrat de fonds et rapport annuel et, le cas échéant, prospectus, document d'information clé et rapport semestriel) (ci-après "documents du fonds"), qui peuvent être obtenus gratuitement auprès de la direction du fonds et de la banque dépositaire du fonds. Les souscriptions de parts ne sont acceptées que sur la base des documents du fonds. Cette communication marketing se rapporte aux parts du fonds concerné et non à un actif sous-jacent acquis par le fonds. Les informations contenues dans ce document sont données à titre indicatif et ne doivent pas être interprétées comme une offre, une recommandation ou un conseil en investissement. Elles ne tiennent pas compte de besoins spécifiques et ne dispensent pas le destinataire d'évaluer lui-même, le cas échéant avec l'aide d'un conseiller, la compatibilité des informations avec sa propre situation et les conséquences juridiques, réglementaires, fiscales et autres qui en découlent. La politique d'investissement ne peut être reproduite que dans une version abrégée. La politique d'investissement complète, y compris toutes les restrictions d'investissement, peut être consultée dans les documents du fonds. Le fonds est géré activement. Tout investissement comporte des risques, en particulier des fluctuations de valeur et de revenu. Dans le cas des devises étrangères, il existe un risque supplémentaire que la devise étrangère perde de la valeur par rapport à la devise de référence de l'investisseur. Une perte totale du montant investi est possible. Une description détaillée des risques figure dans les documents du fonds. La performance indiquée ne tient pas compte des commissions et des frais encourus lors de la souscription, de la conversion, du rachat ou de la détention de parts de fonds, qui peuvent réduire le rendement de l'investisseur. Les informations sur la valeur nette d'inventaire (VNI) s'entendent hors commissions. Il n'y a aucune garantie que la performance d'un indice de référence soit égale ou dépassée. Ce fonds est domicilié en Suisse. La distribution n'est expressément pas destinée aux personnes dont la nationalité ou la résidence interdit l'accès à ces informations en vertu du droit applicable. Ce fonds n'est pas enregistré en vertu de la loi américaine sur les valeurs mobilières de 1933. De plus amples informations à ce sujet et sur la distribution publique dans les différents pays sont disponibles dans les documents du fonds. Tous droits réservés.