

AWI BVG 35 allegro

Quartalsbericht per 31. März 2024

Übersicht

Währung	CHF
ISIN	CH0002875646
Valor	287564
Bloomberg-ID	AWIBVGL
Bewertungsintervall	täglich
Ausgabe/ Rücknahme von Anteilen	täglich bis 12.00 Uhr
Lancierungsdatum	01.01.1984
Benchmark	Customized Index, Total Return

Eckdaten

NAV (per 28.3.2024)	CHF 2'426.49
Vermögen	CHF 154'762'957
Ansprüche	63'780.55
Ausschüttung	thesaurierend

Anlagepolitik

Durch das Eingehen eines zu jedem Zeitpunkt als moderat zu bezeichnenden Risikos soll langfristig eine Rendite über dem BVG-Mindestzinssatz erwirtschaftet werden. Der gesamte Aktienanteil liegt hierfür zwischen minimal 25% und maximal 45%.

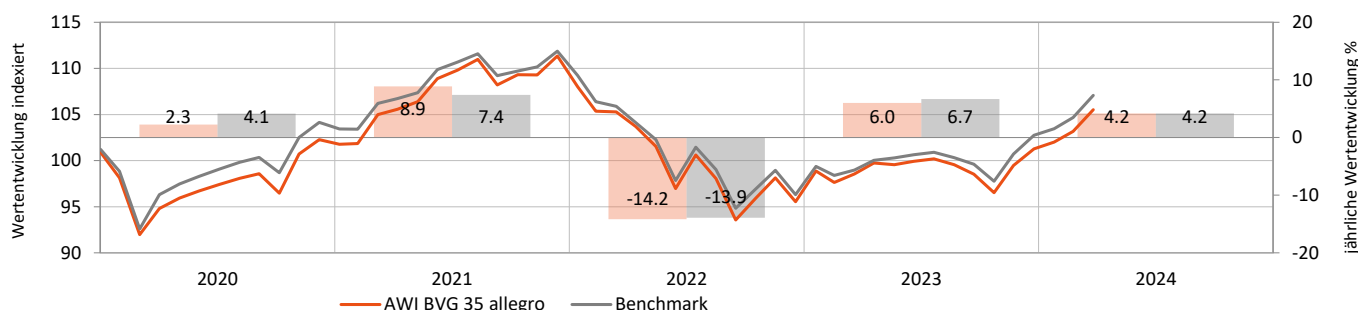
Die Anlagen der Anlagegruppe bestehen aus:

- min. 25% und max. 45% Aktien Inland und Ausland.
- min. 35% und max. 75% Obligationen in CHF und Fremdwährung.
- max. 30% Fremdwährungen (ohne Währungsabsicherung).
- max. 15% Immobilien.

Gebühren

Gesamtanlagevermögen (in Mio. CHF)	< 20	20-30	30-100	> 100
TER KGAST 2023	0.52%	0.49%	0.46%	0.43%
Verwaltungsgebühr p.a.	0.41%	0.38%	0.35%	0.32%

Wertentwicklung Netto (in CHF)



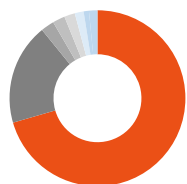
Performance

in %	1 Monat	3 Monate	YTD	1 Jahr	3 Jahre p.a.	5 Jahre p.a.	seit Auflage p.a.
Anlagegruppe	2.28	4.19	4.19	7.08	0.17	2.21	4.91
Benchmark	2.29	4.20	4.20	8.19	0.27	2.63	5.06

Statistische Kennzahlen in %

	Anlagegruppe	Benchmark
Volatilität 1 Jahr	5.01	4.75
Volatilität 3 Jahre	7.46	7.00
Tracking Error 1 Jahr	0.72	
Tracking Error 3 Jahre	0.93	
Value at Risk (Konfidenzniveau 95%)	2.33	
Sharpe Ratio (1 Jahr/ Basis 0%)	1.41	1.72
Korrelation 1 Jahr	0.99	1.00

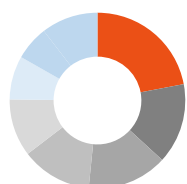
Regionen Allokation



71.2%	Schweiz
18.8%	Nord Amerika
2.5%	Pazifik ex Japan
2.3%	Euroland
2.0%	Schwellenländer
1.6%	Japan
1.0%	Andere
1.6%	Andere

	in %
Schweiz	71.21
Nord Amerika	18.80
Pazifik ex Japan	2.48
Euroland	2.30
Schwellenländer	1.99
Japan	1.65
Andere	1.57

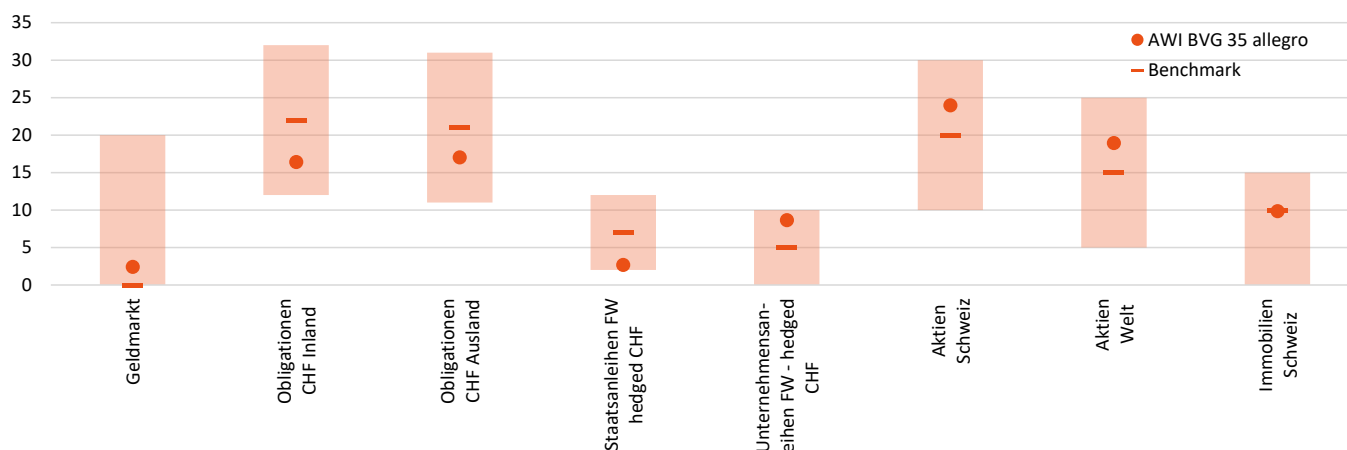
Sektoren Allokation



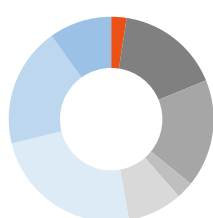
22.0%	Gesundheit
14.8%	Finanz
14.8%	Immobilien
13.0%	Basiskonsumgüter
10.6%	Industrie
8.0%	IT
6.3%	Nicht-Basiskonsum.
10.5%	Andere

	in %
Gesundheit	22.01
Finanz	14.81
Immobilien	14.77
Basiskonsumgüter	13.01
Industrie	10.59
IT	8.03
Andere	10.45

Vermögensallokation

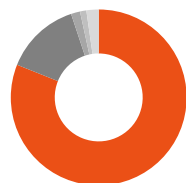


Vermögensallokation



Anlagegruppe	Benchmark	in % Bandbreite
Geldmarkt	0.00	0-20%
Obligationen CHF Inland	22.00	12-32%
Obligationen CHF Ausland	21.00	11-31%
Staatsanleihen FW - hedged CHF	7.00	2-12%
Unternehmensanleihen FW - hedged CHF	5.00	0-10%
Aktien Schweiz	20.00	10-30%
Aktien Welt	15.00	5-25%
Immobilien Schweiz	10.00	0-15%

Währungsallokation (nach Absicherung)



81.1% CHF
13.9% USD
1.7% EUR
1.2% JPY
2.3% Andere

Die 5 grössten Beteiligungen

Beteiligung	in %
Nestle	3.64
Novartis	2.80
Roche Holdings	2.41
CSIF (I) MSCI USA ESG LEADERS ETF b usd	1.77
UBS Group	1.14

Rating Allokation



35.3% AAA
36.1% AA
28.6% A
0.0% BBB

Die 5 grössten Schuldner

Schuldner	in %
AXA WF - Global Buy and Maintain Credit	8.66
Pfandbriefbank CH	4.58
Pfandbriefzentrale CH	3.35
Schweizerische Eidgenossenschaft	2.94
US TREASURY N/B 08/30 0.625	0.91

Benchmarkzusammensetzung

Benchmark	in %
FTSE 3m Eurodeposit CHF	0.00
Swiss Bond Index Domestic AAA-BBB	22.00
Swiss Bond Index Foreign AAA-BBB	21.00
JPM GBI Curr-Hedged CHF	7.00
ICE BofAML Corporate Index hedged CHF	5.00
SPI Total Return	20.00
MSCI AC World ex CH net	15.00
SXI Real Estate Funds Broad	10.00

Nur zur Informations- und Werbezwecken - Bitte lesen Sie die gesetzlich erforderlichen Fondsdokumente, bevor Sie eine endgültige Anlageentscheidung treffen. Dieses Dokument wurde von der 1741 Fund Solutions AG als Fondsleitung (nachfolgend «1741») mit grösster Sorgfalt erstellt. Die 1741 gibt jedoch keine Gewähr hinsichtlich dessen Inhalt und Vollständigkeit und lehnt jede Haftung für Verluste ab, die sich aus der Verwendung ergeben. Die hierin geäusserten Meinungen sind diejenigen der 1741 zum Erstellungszeitpunkt und können sich jederzeit unangekündigt ändern. Ist nichts anderes vermerkt, sind alle Zahlen ungeprüft. Dieses Dokument ist in Zusammenhang mit den gesetzlich erforderlichen Fondsdokumenten (Fondsvertrag sowie Jahresbericht und soweit anwendbar Prospekt, Basisinformationsblatt sowie Halbjahresbericht) (nachfolgend «Fondsdokumente») zu lesen, welche kostenlos bei der Fondsleitung und der Depotbank des Fonds bezogen werden können. Eine Zeichnung von Anteilen wird nur auf der Grundlage der Fondsdokumente angenommen. Diese Marketinganzeige betrifft die Anteile des betreffenden Fonds und nicht eines Basiswerts, welcher vom Fonds erworben wird. Die Angaben in diesem Dokument dienen lediglich Informationszwecken und sind weder als Angebot, Empfehlung oder Anlageberatung aufzufassen. Es berücksichtigt keine spezifischen Bedürfnisse und entbindet den Empfänger nicht von seiner eigenen Beurteilung, allenfalls unter Beizug eines Beraters, die Informationen in Bezug auf die Vereinbarkeit mit seinen eigenen Verhältnissen, auf juristische, regulatorische, steuerliche und andere Konsequenzen zu prüfen. Die Anlagepolitik ist allenfalls nur in einer verkürzten Fassung wiedergegeben. Die vollständige Anlagepolitik inkl. aller Anlagebeschränkungen finden sich in den Fondsdokumenten. Der Fonds wird aktiv verwaltet. Mit jeder Anlage sind Risiken, insbesondere diejenigen von Wert- und Ertragsschwankungen, verbunden. Bei Fremdwährungen besteht zusätzlich das Risiko, dass die Fremdwährung gegenüber der Referenzwährung des Anlegers an Wert verliert. Ein Totalverlust des investierten Betrages ist möglich. Umfassende Beschreibungen der Risiken sind den Fondsdokumenten zu entnehmen. Die dargestellte Wertentwicklung lässt die bei Zeichnung, Umtausch und Rückgabe sowie dem Halten von Fondsanteilen allfällig anfallenden Kommissionen und Kosten unberücksichtigt, welche die Rendite der Anleger reduzieren können. Angaben zum Nettoinventarwert (NAV) verstehen sich exklusive allfälliger Kommissionen. Es kann nicht garantiert werden, dass die Performance eines allfälligen Vergleichsindex erreicht oder übertroffen wird. Dieser Fonds ist in der Schweiz domiziliert. Der Vertrieb richtet sich ausdrücklich nicht an Personen, deren Nationalität oder Wohnsitz den Zugang zu solchen Informationen aufgrund der geltenden Gesetzgebung verbietet. Dieser Fonds ist nicht unter dem United States Securities Act von 1933 registriert. Nähere Informationen hierzu sowie zum öffentlichen Vertrieb in den einzelnen Ländern sind in den Fondsdokumenten zu finden. Alle Rechte vorbehalten.