

### Caractéristique

|                         |  |
|-------------------------|--|
| Devise                  | CHF                                    |
| ISIN                    | CH0230933670                           |
| Numéro de valeur        | 23093367                               |
| Bloomberg-ID            | AWIGSBI                                |
| Intervalle d'évaluation | quotidienne                            |
| Emission/Rachat         | quotidienne jusqu'à 12h                |
| Date de lancement       | 31.01.2014                             |
| Indice de référence     | ICE BofAML Global Corporate Hedged CHF |
| Gestion                 | AXA Investment Managers S.A., Paris    |

|                 |                           |
|-----------------|---------------------------|
| Banque de dépôt | Bank Julius Bär & Co. AG  |
| Auditeur        | PricewaterhouseCoopers AG |

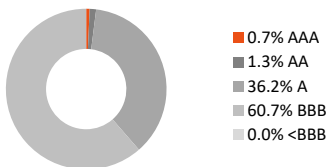
### Données de référence

|                      |                |
|----------------------|----------------|
| NAV (par 31.01.2024) | CHF 1'026.12   |
| Fortune              | CHF 42'590'253 |
| Nombre de droits     | 41'506.08      |
| Distribution         | capitalisation |

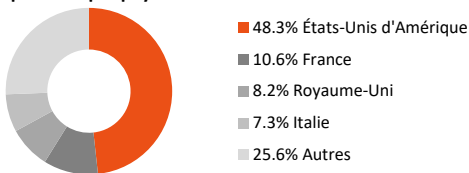
### 10 principaux positions

|  | en % |
|--|------|
| Bimbo Bakeries USA Inc 6.4% 01/15/2034           | 0.84 |
| Omnicom Group Inc 4.2% 06/01/2030                | 0.84 |
| AXA WF ACT Social Bonds M EUR                    | 0.84 |
| Commonwealth Edison Co 4.9% 02/01/2033           | 0.83 |
| Banco de Sabadell SA VAR 06/07/2029              | 0.83 |
| Consorcio Transmataro SA 4.7% 04/16/2034         | 0.83 |
| DNB Bank ASA VAR 02/23/2029                      | 0.83 |
| BUPA Finance PLC 5% 12/08/2026                   | 0.82 |
| EDP Finance BV 1.71% 01/24/2028                  | 0.82 |
| Dell International LLC EMC Corp 5.75% 02/01/2033 | 0.82 |

### Répartition par rating



### Répartition par pays



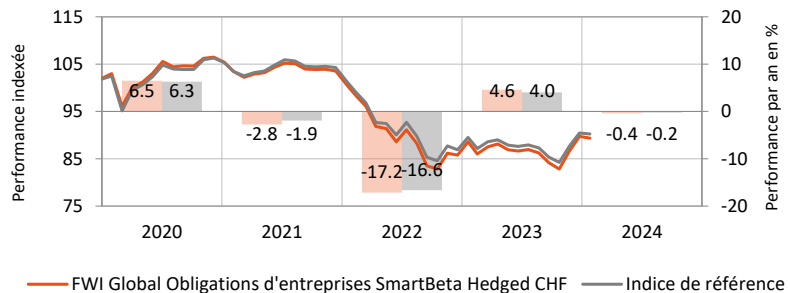
| Tarif                         | TER KGAST |
|-------------------------------|-----------|
| Fortune totale                | 2022      |
| Catégorie A: < 20 (Mio. CHF)  | 0.30%     |
| Catégorie B: 20-50 (Mio. CHF) | 0.29%     |
| Catégorie C: > 50 (Mio. CHF)  | 0.28%     |

### Politique de placement

Surperformance par rapport à l'univers de placement et volatilité des crédits inférieure. Pour ce faire, nous tâchons d'éviter en priorité les révisions à la baisse des notations et les défaillances de crédit. Les coûts sont maintenus à bas niveau, grâce à une faible activité de vente. SmartBeta vise à surmonter les faiblesses des stratégies indicelles passives, notamment une allocation importante aux émetteurs fortement endettés, et à réagir aux changements structurels, qui compliquent la gestion obligataire active (liquidité insuffisante, coûts). Le but est d'éviter les risques systémiques et les risques d'événement. C'est pourquoi une diversification complète par secteurs, régions et émetteurs est observée. Les valeurs cycliques, les titres défensifs et les financières sont équilibrés, et les investissements sont effectués dans cinq régions (Amérique du Nord 40%, zone euro 20%, reste de l'Europe 20%, Asie 10%, marchés émergents hors Asie 10%). Le groupe de placement comporte des emprunts d'au moins 200 émetteurs. Les risques de change sont couverts à 90% au minimum.

### Performance nette (en CHF)

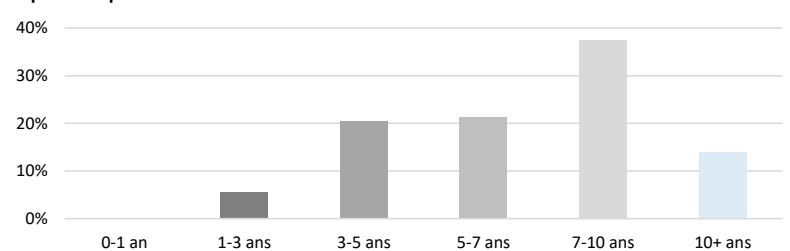
Les performances passées, en particulier sur de courtes périodes, ne préjugent pas des rendements futurs.



### Nombres statistique en %

| Nombres statistique en %                | Portefeuille | Indice de référence |
|---|--------------|---------------------|
| Volatilité 1 an                         | 7.87         | 7.03                |
| Volatilité 3 ans                        | 7.88         | 7.40                |
| Tracking Error 1 an                     | 0.90         |                     |
| Tracking Error 3 ans                    | 0.77         |                     |
| Value at Risk (niveau de confiance 95%) | 3.66         |                     |
| Sharpe Ratio (1 an/ base 0%)            | 0.11         | 0.11                |
| Corrélation 1 an                        | 1.00         | 1.00                |
| Duration                                | 5.84         | 5.82                |
| Durée résiduelle en années              | 5.92         |                     |
| Yield to Maturity                       | 4.87         |                     |

### Répartition par durée résiduelle



### Performance nette (en CHF)

| en %                  | 1 mois | 3 mois | YTD   | 1 an | 3 ans p.a. | 5 ans p.a. | création p.a. |
|-----------------------|--------|--------|-------|------|------------|------------|---------------|
| Portefeuille (Cat. A) | -0.38  | 7.89   | -0.38 | 0.86 | -5.35      | -0.97      | 0.26          |
| Portefeuille (Cat. B) | -0.38  | 7.89   | -0.38 | 0.87 | -5.34      | -0.96      | 0.27          |
| Portefeuille (Cat. C) | -0.38  | 7.90   | -0.38 | 0.88 | -5.33      | -0.95      | 0.28          |
| Indice de référence   | -0.23  | 7.11   | -0.23 | 0.79 | -5.03      | -0.69      | 0.46          |

A des fins d'information et de publicité uniquement - Veuillez lire les documents légaux du fonds avant de prendre une décision finale d'investissement. Ce document a été préparé avec le plus grand soin par 1741 Fund Solutions AG en tant que société de gestion (ci-après "1741"). Toutefois, 1741 ne fournit aucune garantie quant à son contenu et à son exhaustivité et décline toute responsabilité pour les pertes résultant de son utilisation. Les opinions exprimées dans le présent document sont celles de 1741 au moment de la préparation et peuvent être modifiées sans préavis. Sauf indication contraire, tous les chiffres ne sont pas audités. Ce document doit être lu conjointement avec les documents légaux du fonds (contrat de fonds et rapport annuel et, le cas échéant, prospectus, document d'information clé et rapport semestriel) (ci-après "documents du fonds"), qui peuvent être obtenus gratuitement auprès de la direction du fonds et de la banque dépositaire du fonds. Les souscriptions de parts ne sont acceptées que sur la base des documents du fonds. Cette communication marketing se rapporte aux parts du fonds concerné et non à un actif sous-jacent acquis par le fonds. Les informations contenues dans ce document sont données à titre indicatif et ne doivent pas être interprétées comme une offre, une recommandation ou un conseil en investissement. Elles ne tiennent pas compte de besoins spécifiques et ne dispensent pas le destinataire d'évaluer lui-même, le cas échéant avec l'aide d'un conseiller, la compatibilité des informations avec sa propre situation et les conséquences juridiques, réglementaires, fiscales et autres qui en découlent. La politique d'investissement ne peut être reproduite que dans une version abrégée. La politique d'investissement complète, y compris toutes les restrictions d'investissement, peut être consultée dans les documents du fonds. Le fonds est géré activement. Tout investissement comporte des risques, en particulier des fluctuations de valeur et de revenu. Dans le cas des devises étrangères, il existe un risque supplémentaire que la devise étrangère perde de la valeur par rapport à la devise de référence de l'investisseur. Une perte totale du montant investi est possible. Une description détaillée des risques figure dans les documents du fonds. La performance indiquée ne tient pas compte des commissions et des frais encourus lors de la souscription, de la conversion, du rachat ou de la détention de parts de fonds, qui peuvent réduire le rendement de l'investisseur. Les informations sur la valeur nette d'inventaire (VNI) s'entendent hors commissions. Il n'y a aucune garantie que la performance d'un indice de référence soit égale ou dépassée. Ce fonds est domicilié en Suisse. La distribution n'est expressément pas destinée aux personnes dont la nationalité ou la résidence interdit l'accès à ces informations en vertu du droit applicable. Ce fonds n'est pas enregistré en vertu de la loi américaine sur les valeurs mobilières de 1933. De plus amples informations à ce sujet et sur la distribution publique dans les différents pays sont disponibles dans les documents du fonds. Tous droits réservés.